




Høgskolen i Telemark


Fakultet for allmennvitenskapelige fag

## SLUTTEKSAMEN

Emnekode:	6004
Emnenamn:	Finansrekneskap med analyse
Studiepoeng for emnet:	7,5 stp
Omfang av denne eksamenen i % av helle emnet:	100 %
Eksamensdato:	02.01.2013
Eksamensstad:	Bø
Lengde/tidstross:	5 timar (09:00 – 14:00)
Målform:	Bokmål og nynorsk
Ant. sider inkl. framside	9 + vedlegg
Tillatne hjelpemiddel:	Lovsamling eller særtrykk av lover. Kalkulator
Merknader:	Husk kandidatnummer på alle ark som innleveres.
Ant. vedlegg:	Vedlegg 1 er en oversikt over aktuelle nøkkel-tall. Vedlegg 2 kan benyttes som løsningsark for oppgave 1. Vedlegg 3 kan benyttes som løsningsark for oppgave 2. (Vedlegg 2 og 3 er i to eksemplarer, - ett til kladd og ett til innlevering.)

Eksamensresultat finn du etter sensurfall ved å logge deg inn med brukarnamn og passord på StudentWeb (hit.no)





**BOKMÅL:**

**OPPGAVE 1 (40 %)**

Et aksjeselskap har en foreløpig saldobalanse pr 31.12.2011 som vist i vedlegg 2. Alle tall er i hele tusen.

I tillegg til saldobalansen er det oppgitt følgende momenter som skal innarbeides i årsregnskapet:

1. Bygninger avskrives lineært over 50 år. Opprinnelig kostpris var 600.
2. Maskiner og inventar som bedriften hadde pr 01.01. var opprinnelig anskaffet for 210. Den 02.01. solgte bedriften en maskin for 12. Denne maskinen var opprinnelig kjøpt for 50, og den hadde en bokført verdi på 10. Samme dag kjøpte bedriften en ny maskin for 30. Bedriften avskriver maskiner lineært med 10 % pr år.
3. Varebeholdningen pr 01.01. hadde en anskaffelseskost på 102. Pr 31.12. var varelaget oppført til 96 til anskaffelseskost. Virkelig verdi på varelaget pr 31.12. er beregnet til 140. Noen varer har imidlertid virkelig verdi som er lavere enn anskaffelseskost, og denne ukuransen utgjør 5.
4. Innvilget kassekreditt er 100.
5. Aksjene er å anse som en kortiktig plassering. Anskaffelseskost for aksjene er 18. Pr 31.12. har de en markedsverdi på 20. Det er ikke kjøpt eller solgt aksjer i løpet av året.
6. Kundefordringer er bokført til pålydende. Pr 01.01. er det avsatt 4 til tap på fordringer. Det er besluttet å øke tapsavsetningen med 1.
7. Pr 31.12. har bedriften forskuddsbetalt husleie med 2 og forsikringer med 4.
8. Banklånet forrentes etter skuddsvis med en rentesats på 6 % p.a. Siste rentebetaling blei foretatt 01.11.
9. Pr 01.01. var påløpte strømkostnader 7. Pr 31.12. er påløpte strømkostnader beregnet til 10. Det skal ikke beregnes skatt.
10. Det skal avsettes 10 til utbytte. Resten av overskuddet (eller evt. underskudd) skal føres mot Annen egenkapital.

- A. Avslutt regnskap pr 31.12.2011 i en tabellarisk oppstilling. Vedlegg 2 kan innleveres som del av besvarelsen. Vis alle relevante utregninger. Alle tall avrundes til heltall. Regnskapet skal ikke settes opp etter regnskapslovens oppstillingsregler.
- B. Oppgi hvilke bestemmelser i regnskapsloven du har lagt til grunn ved behandlingen av de ulike momentene.

C. Forklar om, og i så fall hvordan, følgende endring i momentene ville medført endring i egenkapitalen pr 31.12.:

- 1) Bygninger avskrives over 40 år i stedet for over 50 år.
- 2) Avsetning tap på fordringer hadde vært uendret fra 01.01.
- 3) Limit på kassekreditten hadde vært 80.
- 4) Ukranen i varebeholdningen hadde blitt vurdert til 8.
- 5) Utbytteavsetningen hadde vært 10.

### OPPGAVE 2 (15 %)

Et selskap hadde i 2011 et resultat før skattekostnad på 750. Pr 01.01.2011 hadde selskapet balanseført utsatt skatt med 28. Pr 31.12.2012 hadde selskapet netto skatteøkende midlertidige forskjeller på 200. Selskapet hadde regnskapsført kostnader på i alt 25 som ikke var skattemessig fradragsberettiget. Selskapet hadde dessuten regnskapsført inntekter på 5 som ikke var skattepliktige. For 2010 hadde selskapet satt av korrekt beløp til betalbar skatt.

A. Vis regnskapsavslutningen for følgende kontoer for 2011:

- I Balansen:
  - Utsatt skatt
  - Betalbar skatt
- I resultatregnskapet:
  - Endring utsatt skatt
  - Betalbar skatt

B. Forklar forskjellen mellom permanente forskjeller og midlertidige forskjeller.

### OPPGAVE 3 (45 %)

Nedenfor er det gjengitt resultatregnskap for 2011 og balanse ved årets slutt i 2010 og 2011 for et selskap:

### Resultatregnskap (! 1000 NOK)

	2011
Driftsinntekter og -kostnader	565 000
Salgsinntekter	15 000
Gevinst ved salg av anleggsmidler	580 000
Sum driftsinntekter	203 000
Varekostnad	

Balanse pr 31.12. (! 1000 NOK)

	2011	2010
Egenkapital og gjeld	100 000	100 000
Aksjekapital	116 040	97 540
Sum egenkapital	216 040	197 540
Utsatt skatt	10 300	8 900
Andren langsiktig gjeld	330 000	257 000
Sum langsiktig gjeld	340 300	265 900
Leverandørgjeld	18 500	16 460
Betalbar skatt	8 400	6 400
Skyldig arbeidsgiveravgift	9 500	9 500
<b>Sum eiendeler</b>	<b>614 340</b>	<b>514 800</b>
Sum omløpsmidler	108 340	107 800
Kontanter og bankinnskudd	29 240	18 300
Kundefordringer	24 100	29 500
Forskuddsbetalt husleie	10 000	9 000
Varebeholdning	45 000	51 000
Sum anleggsmidler	506 000	407 000
Anleggssaksjer	65 000	41 000
Biler	190 000	143 000
Maskiner og utstyr	251 000	223 000
<b>Eiendeler</b>	<b>251 000</b>	<b>223 000</b>

Lønnskostnad	137 000
Avskrivning	103 000
Andre driftskostnader	80 300
<b>Sum driftskostnader</b>	<b>523 300</b>
Driftresultat	56 700
Finansinntekter og -kostnader	13 300
Renteinntekter	-35 000
Rentekostnad	-22 700
Resultat av finansposter	-22 700
Resultat før skattekostnad	35 000
Skattekostnad	9 900
Årsoverskudd	25 100
Disponering:	
Avsatt til utbytte	6 600
Avsatt til annen egenkapital	18 500
<b>Sum disponering</b>	<b>25 100</b>

Skyldig feriepenger	15 000	14 000
Utbytte	6 600	5 000
Sum kortsiktig gjeld	58 000	51 360
Sum egenkapital og gjeld	614 340	514 800

Det er oppgitt følgende tilleggsplynsninger om regnskapet:

- Tap på fordringer er kostnadsført med 4.300. Dette beløpet inngår i Andre driftskostnader.
- Anleggssaksjer er bokført til kostpris. Det er ikke foretatt salg i 2011.
- Avskrivningene fordeler seg med 50.000 på Maskiner og utstyr og 53.000 på Biler.
- Det er ikke solgt biler i løpet av 2011.
- Det er solgt maskiner og utstyr for 15.000 i løpet av 2011. Dette var utstyr som var avskrevet til 0 (null) i regnskapet.
- Det er i løpet av 2011 tatt opp nytt langsiktig lån på 100.000.

- Det skal utarbeides en kontantstrømanalyse for 2011. Det kan velges om analysen skal utarbeides etter direkte eller indirekte metode. Vedlegg 3 kan innleveres som del av besvarelsen.


- Det skal beregnes følgende nøkkeltall for 2011:

- Likviditetsgrad 1 ved årets begynnelse og slutt.
- Likviditetsgrad 2 ved årets begynnelse og slutt.
- Egenkapitalandel ved årets begynnelse og slutt.
- Totalkapitalrentabiliteten.
- Resultatmarginen.

- Hvor stor er arbeidskapitalen ved årets begynnelse og slutt?

- Gi en vurdering av selskapets likviditet og utviklingen i denne?

- Forklar forskjellen mellom horisontal og vertikal regnskapsanalyse.



**NYNORSK:**

### OPPGÅVE 1 (40 %)

Et aksjeselskap har ein foreløpig saldobalanse pr 31.12.2011 som vist i vedlegg 2. Alle tall er i heile tusen.

I tillegg til saldobalansen er det gitt følgjande tilleggssopplysningar som skal tas omsyn til i årsrekneskapet:

- Bygningar skal avskrivast lineært over 50 år. Opphavleg kostpris var 600.
- Maskiner og inventar som bedrifta hadde pr 01.01. var opphavleg kjøpt for 210. Den hadde ein bokført verdi på 10. Same dag kjøpte bedrifta ein ny maskin for 30. Bedrifta avskriver maskiner lineært med 10 % pr år.
- Varebeholdninga pr 01.01. hadde ein kostpris på 102. Pr 31.12. var varelageret talt opp til 96 til kostpris. Verkelig verdi på varelageret pr 31.12. er berekna til 140. Nokre varer har verkelig verdi som er lågare enn kostpris, og denne ukuransen utgjør 5.
- Innvilga kassekreditt er 100.
- Aksjane er å sjå på som ei kortsiktig plassering. Kostprisen for aksjane er 18. Pr 31.12. har dei ein marknadsverdi på 20. Det er ikkje kjøpt eller selt aksjar i løpet av året.
- Kundefordringar er bokført til pålydande. Pr 01.01. er det avsett 4 til tap på fordringar. Det er bestemt å auke tapsavsetninga med 1.
- Pr 31.12. har bedrifta forskotsbetalt husleige med 2 og forsikringar med 4.
- Banklånet forrentast etterkotsvis med ein rentesats på 6 % p.a. Siste rentebetaling blei føretatt 01.11.
- Pr 01.01. var påløpte strømkostnader 7. Pr 31.12. er påløpte strømkostnader beregnet til 10. Det skal ikkje bereknast skatt.
- Det skal avsettast 10 til utbytte. Resten av overskotet (eller evt. underskot) skal føres mot Annen egenkapital.

- A. Avslutt rekneskapet pr 31.12.2011 i ein tabellarisk oppstilling. Vedlegg 2 kan innleverast som del av svaret. Vis alle relevante utrekningar. Alle tall skal rundast av til heiltall.
- B. Forklar kva for reglar i rekneskapsloven du har lagt til grunn ved handsaminga av dei ulike tilleggssopplysningane.



C. Forklar om, og i så fall korleis, følgende endring i tilleggssopplysningane ville ført til endring i egenkapitalen pr 31.12.:

- 1) Bygninger skal avskrivast over 40 år i staden for over 50 år.
- 2) Avsetning tap på fordringar hadde vore uendra frå 01.01.
- 3) Limit på kassekreditte hadde vore 80.
- 4) Ukursansen i varebeholdninga hadde blitt vurdert til 8.
- 5) Utbytteavsetninga hadde vore 10.

### OPPGÅVE 2 (15 %)

Eit selskap hadde i 2011 eit resultat før skattekostnad på 750. Pr 01.01.2011 hadde selskapet balanseført utsatt skatt med 28. Pr 31.12.2012 hadde selskapet netto skatteaukande midlertidige forskjellar på 200. Selskapet hadde rekneskapsført kostnader på i alt 25 som det ikkje var skattemessig rett til frådrag for. Selskapet hadde dessutan rekneskapsført inntekter på 5 som ikkje var skattepliktige. For 2010 hadde selskapet satt av korrekt beløp til betalbar skatt.

A. Vis rekneskapsavslutninga for følgjande kontoar for 2011:

- I Balansen:
  - Utsatt skatt
  - Betalbar skatt
- I resultatrekneskapet:
  - Endring utsatt skatt
  - Betalbar skatt

B. Forklar forskjellen mellom permanente forskjellar og midlertidige forskjellar.

### OPPGÅVE 3 (45 %)

Nedfor er det vist resultatrekneskap for 2011 og balanse ved årets slutt i 2010 og 2011 for eit selskap:

#### Resultatrekneskap (i 1000 NOK)

	2011
Driftsinntekter og -kostnader	565 000
Salsinntekter	15 000
Gevinst ved sal av anleggsmidler	580 000
Sum driftsinntekter	203 000
Varekostnad	



**Balanse pr 31.12. (! 1000 NOK)**

	2011	2010
<b>Eigenkapital og gjeld</b>		
Aksjekapital	100 000	100 000
Annen egenkapital	116 040	97 540
<b>Sum egenkapital</b>	<b>216 040</b>	<b>197 540</b>
Utsatt skatt	10 300	8 900
Annen langsiktig gjeld	330 000	257 000
<b>Sum langsiktig gjeld</b>	<b>340 300</b>	<b>265 900</b>
Leverandørgjeld	18 500	16 460
Betalbar skatt	8 400	6 400
Skyldig arbeidsgjeveravgift	9 500	9 500
<b>Eigendeler</b>		
Maskiner og utstyr	251 000	223 000
Biler	190 000	143 000
Anleggssaksjar	65 000	41 000
<b>Sum anleggsmidler</b>	<b>506 000</b>	<b>407 000</b>
Varebeholdning	45 000	51 000
Forskotsbetalt husleige	10 000	9 000
Kundefordringar	24 100	29 500
Kontantar og bankinnskott	29 240	18 300
<b>Sum omløpsmidlar</b>	<b>108 340</b>	<b>107 800</b>
<b>Sum eigendeler</b>	<b>614 340</b>	<b>514 800</b>

Lønnskostnad	137 000
Avskrivning	103 000
Andre driftskostnader	80 300
<b>Sum driftskostnader</b>	<b>523 300</b>
Driftsresultat	56 700
Finansinntekter og -kostnader	13 300
Renteinntekter	-35 000
Rentekostnad	-22 700
<b>Resultat av finansposter</b>	<b>-22 700</b>
Resultat før skattekostnad	35 000
Skattekostnad	9 900
<b>Arsoverskott</b>	<b>25 100</b>
Disponering:	
Avsett til utbytte	6 600
Avsett til annen egenkapital	18 500
<b>Sum disponering</b>	<b>25 100</b>

Skylidig feriepengar	15 000	14 000
Utbytte	6 600	5 000
<b>Sum kortsiktig gjeld</b>	<b>58 000</b>	<b>51 360</b>
<b>Sum egenkapital og gjeld</b>	<b>614 340</b>	<b>514 800</b>

Det er oppgitt følgende tillleggsopplysninger om rekneskapet:

- a) Tap på fordringar er kostnadsført med 4.300. Dette beløpet inngår i Andre driftskostnader.
- b) Anleggssaksjar er bokført til kostpris. Det er ikkje selt aksjar i 2011.
- c) Avskrivningane fordeler seg med 50.000 på Maskiner og utstyr og 53.000 på Biler.
- d) Det er ikkje selt biler i løpet av 2011.
- e) Det er selt maskiner og utstyr for 15.000 i løpet av 2011. Dette var utstyr som var bokført til 0 (null) i rekneskapet.
- f) Det er i løpet av 2011 tatt opp nytt langsiktig lån på 100.000.

A. Det skal utarbeidast ein kontantstrømanalyse for 2011. Du kan velje om analysen skal utarbeidast etter direkte eller indirekte metode. Vedlegg 3 kan innleverast som del av svaret.

- B. Det skal reknast ut følgende nøkkeltal for 2011:
  - a. Likviditetsgrad 1 ved årets byrjing og slutt.
  - b. Likviditetsgrad 2 ved årets byrjing og slutt.
  - c. Eigenkapitalandel ved årets byrjing og slutt.
  - d. Totalkapitalrentabiliteten.
  - e. Resultatmarginen.
- C. Kor stor er arbeidskapitalen ved årets byrjing og slutt?

- D. Gi en vurdering av selskapets likviditet og utviklinga i denne?
- E. Forklar forskjellen mellom horisontal og vertikal rekneskapsanalyse.



Nøkkel tall	Formel	Formål eller bruk
Egenkapitalandel	$\frac{\text{Egenkapital} \times 100\%}{\text{Totalkapital}}$	Måler soliditeten
Finansieringsgrad 1	$\frac{\text{Anleggsmidler}}{\text{Langsiktig kapital}}$	Måler hvor stor andel av anleggsmidlene som er langsiktig finansiert
Gjeldsgrad	$\frac{\text{Gjeld}}{\text{Egenkapital}}$	Måler forholdet mellom kapital som er finansiert av utenforstående og kapital finansiert av eierne
Langsiktig lagrfinansiering	$\frac{\text{Arbeidskapital} \times 100\%}{\text{Varelager}}$	Måler hvor stor andel av varelagret som er langsiktig finansiert
Rentedeckningsgrad	$\frac{\text{Ordinært resultat før skatt} + \text{Rentekostnader}}{\text{Rentekostnader}}$	Måler evnen til å betale rentekostnadene ved forfall
Likviditet		
Likviditetsgrad 1	$\frac{\text{Omløpsmidler}}{\text{Kortsiktig gjeld}}$	Måler evne til å betale kortsiktig gjeld
Likviditetsgrad 2	$\frac{\text{Mest likvide omløpsmidler}}{\text{Kortsiktig gjeld}}$	Måler evnen til på kort sikt å betale kortsiktig gjeld
Kredittd kunder	$\frac{\text{Gjennomsnittlig kundefordringer} \times 365 \text{ dager}}{\text{Kreditsalg} \times 1,25}$	Måler likviditeten i kundefordringene
Kredittd vareleverandører	$\frac{\text{Gjennomsnittlig vareleverandørgjeld} \times 365 \text{ dager}}{\text{Varekjøp på kredit} \times 1,25}$	Måler kredittd til vareleverandører
Lagringstid varelager	$\frac{\text{Gjennomsnittlig varelager} \times 365 \text{ dager}}{\text{Varekostnad}}$	Måler likviditeten i varelageret

Ved beregning kredittd til kunder og leverandører er det forutsatt en merverdiavgiftssats på 25 prosent.

**VEDLEGG 2**

Kandidatnr.:

KONTO	Foreløpig saldobalanse	Momenter og overføringer	RESULTAT	BALANSE
Bygning	310			
Maskiner og inventar	145			
Varebeholdning	96			
Aksjer	15			
Kundefordringer	94			
Avsetning tap på fordr.	-4			
Forsk.bet. forsikring	3			
Forsk.bet.husleie	2			
Bankinnsk skattetrekk	4			
<b>SUM EIENDELER</b>	-100			
Aksjekapital	-120			
Annen egenkapital	-180			
Banklån	0			
Skyldig utbytte	-67			
Leverandørgjeld	-4			
Skyldig skattetrekk	-3			
Skyldig AGA	-32			
Påløpte feriepenger	-4			
Påløpt AGA av fp.	-7			
Påløpte rentekostnader	-21			
Kassekreditt				
<b>SUM EK + GJELD</b>				
Varesalg	-950			
Salg maskin	-12			
Varekostnader	264			
Lønn + feriep. + AGA	257			
Avskrivninger	0			
Strømkostnader	76			
Forsikringer	54			
Husleie	90			
Tap på fordringer	12			
Andre dr.kostn.	75			
Renteinntekter	-3			
Valutagevinst	-1			
Rentekostnader	14			
Valutatap	1			
Overskudd	0			
Kontrollsum resultat	0			
<b>TOTAL</b>				

**VEDLEGG 2**

Kandidatnr.:

KONTO	Forel. SB		Overføringer		RESULTAT		BALANSE	
	D	K	D	K	D	K	D	K
Bygning	310							
Maskiner og inventar	145							
Varebeholdning	96							
Aksjer	15							
Kundefordringer	94							
Avsetning tap på fordr.		4						
Forsk.bet. forsikring	3							
Forsk.bet.husleie	2							
Bankinsk skattetrekk	4							
Aksjekapital		100						
Annen egenkapital		120						
Banklån		180						
Skyldig utbytte								
Leverandørgjeld		67						
Skyldig skattetrekk		4						
Skyldig AGA		3						
Påløpte feriepenger		32						
Påløpt AGA av fp.		4						
Påløpte rentekostnader		4						
Påløpte kostn.		7						
Kassekreditt		21						
Varesalg		950						
Salg maskin		12						
Varekostnader		264						
Lønn + feriep. + AGA		257						
Avskrivninger								
Strømkostnader		76						
Forsikringer		54						
Husleie		90						
Tap på fordringer		12						
Andre dr.kostn.		75						
Renteinntekter		3						
Valutagevinst		1						
Rentekostnader		14						
Valutatap		1						
Overskudd								
<b>TOTAL</b>	<b>1512</b>	<b>1512</b>						

**VEDLEGG 2**

Kandidatnr.:

KONTO	Foreløpig saldobalanse	Momenter og overføringer	RESULTAT	BALANSE
Bygning	310			
Maskiner og inventar	145			
Varebeholdning	96			
Aksjer	15			
Kundefordringer	94			
Avsetning tap på fordr.	-4			
Forsk.bet. forsikring	3			
Forsk.bet.husleie	2			
Bankinnsk skattetrekk	4			
<b>SUM EIENDELER</b>				
Aksjekapital	-100			
Annen egenkapital	-120			
Banklån	-180			
Skyldig utbytte	0			
Leverandørgjeld	-67			
Skyldig skattetrekk	-4			
Skyldig AGA	-3			
Påløpte feriepenger	-32			
Påløpt AGA av fp.	-4			
Påløpte rentekostnader	-4			
Påløpte kostn.	-7			
Kassekreditt	-21			
<b>SUM EK + GJELD</b>				
Varesalg	-950			
Salg maskin	-12			
Varekostnader	264			
Lønn + feriep. + AGA	257			
Avskrivninger	0			
Strømkostnader	76			
Forsikringer	54			
Husleie	90			
Tap på fordringer	12			
Andre dr.kostn.	75			
Renteinntekter	-3			
Valutagevinst	-1			
Rentekostnader	14			
Valutatap	1			
Overskudd	0			
<b>Kontrollsum resultat</b>				
<b>TOTAL</b>	<b>0</b>			

**VEDLEGG 2**

Kandidatnr.:

KONTO	Forel. SB		Overføringer		RESULTAT		BALANSE	
	D	K	D	K	D	K	D	K
Bygning	310							
Maskiner og inventar	145							
Varebeholdning	96							
Aksjer	15							
Kundefordringer	94							
Avsetning tap på fordr.		4						
Forsk.bet. forsikring		3						
Forsk.bet.husleie		2						
Banknnsk skattetrekk		4						
Aksjekapital		100						
Annen egenkapital		120						
Banklån		180						
Skyldig utbytte								
Leverandørgjeld		67						
Skyldig skattetrekk		4						
Skyldig AGA		3						
Påløpte feriepenger		32						
Påløpt AGA av fp.		4						
Påløpte rentekostnader		4						
Påløpte kostn.		7						
Kassekreditt		21						
Varesalg		950						
Salg maskin		12						
Varekostnader	264							
Lønn + feriep. + AGA	257							
Avskrivninger								
Strømkostnader	76							
Forsikringer	54							
Husleie	90							
Tap på fordringer	12							
Andre dr.kostn.	75							
Renteinntekter	3							
Valutagevinst	1							
Rentekostnader	14							
Valutatap	1							
Overskudd								
<b>TOTAL</b>	<b>1512</b>	<b>1512</b>						




**KONTANTSTRØMOPPSTILLING**

Kandidatnr.:

Direkte modell

2011

Kontantstrøm fra operasjonelle aktiviteter		
A1	Innbetaling fra salg av varer og tjenester	
A2	Innbetaling knyttet til royalty, kommisjoner og lignende	
A3	Utbetaling for varer og tjenester for vidresalg og eget forbruk	
A4	Utbetaling til ansatte, pensjonsinnskudd, arbeidsgiveravgift, skatter	
A5	Innbetaling av utbytte	
A6	Innbetaling av renter	
A7	Utbetaling av renter	
A8	Utbetaling av skatter og offentlige avgifter	
A9	Innbetaling ved salg av verdipapirer for kortsiktige handelsformål (tradisjonelle)	A10
A10	Utbetaling ved kjøp av verdipapirer for kortsiktige handelsformål (tradisjonelle)	
Netto kontantstrøm fra operasjonelle aktiviteter		
Kontantstrømmer fra investeringsaktiviteter		
B1	Innbetaling ved salg av varige driftsmidler	
B2	Utbetaling ved kjøp av varige driftsmidler	
B3	Innbetaling ved salg av aksjer og andeler i andre foretak	
B4	Utbetaling ved kjøp av aksjer og andeler i andre foretak	
B5	Innbetaling ved salg av andre investeringer	
B6	Utbetaling ved kjøp av andre investeringer	
Netto kontantstrøm fra investeringsaktiviteter		
Kontantstrømmer fra finansieringsaktiviteter		
C1	Innbetaling ved opptak av ny langsiktig gjeld	
C2	Innbetaling ved opptak av ny kortsiktig gjeld	
C3	Utbetaling ved nedbetaling av langsiktig gjeld	
C4	Utbetaling ved nedbetaling av kortsiktig gjeld	
C5	Netto endring i kassakreditt	
C6	Innbetaling av egenkapital	
C7	Tilbakebetaling av egenkapital	
C8	Utbetaling av utbytte	
C9	Innbetaling av konsernbidrag	
C10	Utbetaling av konsernbidrag	
Netto kontantstrøm fra finansieringsaktiviteter		
Netto endring i kontanter og kontantekvivalenter		
Beholdning av kontanter og kontantekvivalenter 01.01.		
Beholdning av kontanter og kontantekvivalenter 31.12.		
Avstemning = indirekte metode		
	Resultat før skattekostnad	
	Periodens betalt skatt	
	Gevinsttap ved salg av anleggsmidler (tilbakeføring)	
	Ordinære avskrivninger (tilbakeføring)	
	Nedskrivning anleggsmidler	
	Endring i varelag	
	Endring i kundefordringer	
	Endring i leverandørgjeld	
	Endring i forskjell mellom kostnadsført pensjon og inn-/utbetalinger i pensjonsordninger	
	Effekt av valutakursendringer	
	Endring i andre tidsavgrensingsposter	
	<b>Netto kontantstrøm fra operasjonelle aktiviteter</b>	



**VEDLEGG 2**

kandidatnr.:

KONTO	Foreløpig saldobalanse	Momenter og overføringer	RESULTAT	BALANSE
Bygning	310			
Maskiner og inventar	145			
Varebeholdning	96			
Aksjer	15			
Kundefordringer	94			
Avsetning tap på fordr.	-4			
Forsk.bet. forsikring	3			
Forsk.bet.husleie	2			
Bankinnsk skattetrekk	4			
<b>SUM EIENDELER</b>				
Aksjekapital	-100			
Annen egenkapital	-120			
Banklån	-180			
Skyldig utbytte	0			
Leverandørgjeld	-67			
Skyldig skattetrekk	-4			
Skyldig AGA	-3			
Påløpte feriepenger	-32			
Påløpt AGA av fp.	-4			
Påløpte rentekostnader	-4			
Påløpte kostn.	-7			
Kassekreditt	-21			
<b>SUM EK + GJELD</b>				
Varesalg	-950			
Salg maskin	-12			
Varekostnader	264			
Lønn + feriep. + AGA	257			
Avskrivninger	0			
Strømkostnader	76			
Forsikringer	54			
Husleie	90			
Tap på fordringer	12			
Andre dr.kostn.	75			
Renteinntekter	-3			
Valutagevinst	-1			
Rentekostnader	14			
Valutatap	1			
Overskudd	0			
Kontrollsum resultat	0			
<b>TOTAL</b>	0			

**VEDLEGG 2**

Kandidatnr.:

KONTO	Forel. SB		Overføringer		RESULTAT		BALANSE	
	D	K	D	K	D	K	D	K
Bygning	310							
Maskiner og inventar	145							
Varebeholdning	96							
Aksjer	15							
Kundefordringer	94							
Avsetning tap på fordr.		4						
Forsk.bet. forsikring	3							
Forsk.bet.husleie	2							
Bankinnsk skattetrekk	4							
Aksjekapital		100						
Annen egenkapital		120						
Banklån		180						
Skyldig utbytte								
Leverandørgjeld		67						
Skyldig skattetrekk		4						
Skyldig AGA		3						
Påløpte feriepenger		32						
Påløpt AGA av fp.		4						
Påløpte rentekostnader		4						
Påløpte kostn.		7						
Kassekreditt		21						
Varesalg		950						
Salg maskin		12						
Varekostnader		264						
Lønn + feriep. + AGA		257						
Avskrivninger								
Strømkostnader		76						
Forsikringer		54						
Husleie		90						
Tap på fordringer		12						
Andre dr.kostn.		75						
Renteinntekter		3						
Valutagevinst		1						
Rentekostnader		14						
Valutatap		1						
Overskudd								
<b>TOTAL</b>	<b>1512</b>	<b>1512</b>						

# KONTANTSTRØMOPPSTILLING

Kandidatnr.:

Direkte modell		2011
<b>Kontantstrøm fra operasjonelle aktiviteter</b>		
A1	Innbetaling fra salg av varer og tjenester	
A2	Innbetaling knyttet til royalt, kommisjoner og lignende	
A3	Utbetaling for varer og tjenester for videresalg og eget forbruk	
A4	Utbetaling til ansatte, pensjonsinnetninger, arbeidsgiveravgift, skattefr	
A5	Innbetaling av utbytte	
A6	Innbetaling av renter	
A7	Utbetaling av renter	
A8	Utbetaling av skatter og offentlige avgifter	
A9	Innbetaling ved salg av verdipapirer for kortsiktlige handelsformål (tradit	
A10	Utbetaling ved kjøp av verdipapirer for kortsiktlige handelsformål (tradit	
<b>Netto kontantstrøm for operasjonelle aktiviteter</b>		

<b>Kontantstrømmer fra investeringsaktiviteter</b>		
B1	Innbetaling ved salg av varige driftsmidler	
B2	Utbetaling ved kjøp av varige driftsmidler	
B3	Innbetaling ved salg av aksjer og andeler i andre foretak	
B4	Utbetaling ved kjøp av aksjer og andeler i andre foretak	
B5	Innbetaling ved salg av andre investeringer	
B6	Utbetaling ved kjøp av andre investeringer	
<b>Netto kontantstrøm fra investeringsaktiviteter</b>		

<b>Kontantstrømmer fra finansieringsaktiviteter</b>		
C1	Innbetaling ved opptak av ny langsiktig gjeld	
C2	Innbetaling ved opptak av ny kortsiktig gjeld	
C3	Utbetaling ved nedbetaling av langsiktig gjeld	
C4	Utbetaling ved nedbetaling av kortsiktig gjeld	
C5	Netto endring i kassakreditt	
C6	Innbetaling av egenkapital	
C7	Tilbakebetaling av egenkapital	
C8	Utbetaling av utbytte	
C9	Innbetaling av konsernbidrag	
C10	Utbetaling av konsernbidrag	
<b>Netto kontantstrøm for finansieringsaktiviteter</b>		

<b>Netto endring i kontanter og kontantekvivalenter</b>		
<b>Beholding av kontanter og kontantekvivalenter 01.01.</b>		
<b>Beholding av kontanter og kontantekvivalenter 31.12.</b>		

Avstemming = Indirekte metode	
	Resultat før skattekostnad
	Periodens betalt skatt
	Gevinsttap ved salg av anleggsmidler (tilbakeføring)
	Ordinære avskrivninger (tilbakeføring)
	Nedskrivning anleggsmidler
	Endring i varerlager
	Endring i kundefordringer
	Endring i leverandørgjeld
	Endring i forskjell mellom kostnadsført pensjon og inn-/utbetalinger i pensjonsordninger
	Effekt av valutakursendringer
	Endring i andre tidsavgrensningsposter
<b>Netto kontantstrøm fra operasjonelle aktiviteter</b>	

